

Event **001** Frauen Offen **W**

2000 meter
2000m

pos.	entry	500m	1000m	1500m	finish	difference
1.	Nina Thölking Ruderclub Reuss Luzern	--	--	--	06:46,0 (1)	
2.	Pascale Walker Ruderclub Zürich	--	--	--	06:47,0 (2)	+1,0
3.	Eloise von der Schulenburg Seeclub Küsnacht	--	--	--	06:47,2 (3)	+1,2
4.	Jeannine Gmelin Ruderclub Uster	--	--	--	06:48,2 (4)	+2,2
5.	Salome Ulrich Seeclub Luzern	--	--	--	06:54,4 (5)	+8,4
6.	Olivia Negrinotti Societa Canottieri Ceresio	01:45,2 (2)	03:32,8 (1) 01:47,6 +2,4	05:19,1 (1) 01:46,3 -1,3	07:01,7 (6) 01:42,6 -3,7	+15,7
7.	Lisa Lötscher Seeclub Luzern	--	--	--	07:04,1 (7)	+18,1
8.	Seraina Fürholz Ruderclub Zürich	01:44,9 (1)	03:34,9 (2) 01:50,0 +5,1	05:21,2 (2) 01:46,3 -3,7	07:06,1 (8) 01:44,9 -1,4	+20,1
9.	Alina Berset Seeclub Sursee	01:48,0 (3)	03:36,4 (3) 01:48,4 +0,4	05:25,5 (3) 01:49,1 +0,7	07:12,1 (9) 01:46,6 -2,5	+26,1
10.	Nina Wettstein Seeclub Stäfa	01:49,0 (6)	03:38,7 (4) 01:49,7 +0,7	05:28,1 (4) 01:49,4 -0,3	07:12,3 (10) 01:44,2 -5,2	+26,3
11.	Fabienne Schweizer Seeclub Luzern	--	--	--	07:13,4 (11)	+27,4
12.	Anne Sophie Leunig Seeclub Küsnacht	01:48,9 (5)	03:39,8 (6) 01:50,9 +2,0	05:31,3 (6) 01:51,5 +0,6	07:20,6 (12) 01:49,3 -2,2	+34,6
13.	Ayana Hatt Ruderclub Erlenbach	01:48,7 (4)	03:39,4 (5) 01:50,7 +2,0	05:30,3 (5) 01:50,9 +0,2	07:21,2 (13) 01:50,9	+35,2
14.	Siria Rivera Club Canottieri Lugano	01:51,7 (7)	03:44,9 (8) 01:53,2 +1,5	05:37,9 (7) 01:53,0 -0,2	07:30,2 (14) 01:52,3 -0,7	+44,2
15.	Gloria Clausen Belvoir Ruderclub Zürich	01:52,5 (9)	03:45,7 (9) 01:53,2 +0,7	05:38,8 (8) 01:53,1 -0,1	07:31,2 (15) 01:52,4 -0,7	+45,2




ERGEBNIS

Swiss Rowing Indoors
6. März 2021

Event Frauen Offen
001 W

2000 meter
2000m

pos.	entry	500m	1000m	1500m	finish	difference
16.	Alessia Schellenberg Belvoir Ruderclub Zürich	01:52,1 (8)	03:44,4 (7) 01:52,3 +0,2	05:44,2 (9) 01:59,8 +7,5	07:43,1 (16) 01:58,9 -0,9	+57,1
17.	Jessica Granchi Ruderclub Baden	01:56,7 (10)	04:01,1 (10) 02:04,4 +7,7	06:11,4 (10) 02:10,3 +5,9	08:18,4 (17) 02:07,0 -3,3	+1:32,4
	Giovanfrancesca Nimu Orlandini Societa Canottieri Ceresio				did not start	



ERGEBNIS

Swiss Rowing Indoors

6. März 2021

Event
002 M

Männer Offen

2000 meter
2000m

pos.	entry	500m	1000m	1500m	finish	difference
1.	Barnabé Delarze Lausanne Sports Section Aviron	--	--	--	05:45,6 (1)	
2.	Paul Jacquot Seeclub Zürich	--	--	--	05:47,2 (2)	+1,6
3.	Andrin Gulich Seeclub Küsnacht	--	--	--	05:52,0 (3)	+6,4
4.	Markus Kessler Ruderclub Schaffhausen	--	--	--	05:54,4 (4)	+8,8
5.	Roman Rösli Seeclub Sempach	--	--	--	05:54,7 (5)	+9,1
6.	Joel Schürch Seeclub Sursee	--	--	--	05:56,8 (6)	+11,2
7.	Jonah Plock Ruderclub Rapperswil-Jona	--	--	--	05:58,4 (7)	+12,8
8.	Kai Schätzle Seeclub Luzern	--	--	--	05:59,0 (8)	+13,4
9.	Tim Eric Roth Grasshopper Club Zürich	--	--	--	05:59,1 (9)	+13,5
10.	Patrick Brunner Seeclub Sempach	--	--	--	06:03,3 (10)	+17,7
11.	Scott Bärlocher Ruderclub Baden	--	--	--	06:03,9 (11)	+18,3
12.	Dominic Condrau Ruderclub Rapperswil-Jona	--	--	--	06:05,7 (12)	+20,1
13.	Maurin Lange Seeclub Luzern	--	--	--	06:07,5 (13)	+21,9
14.	Filippo Ammirati Club Canottieri Lugano	01:32,3 (2)	03:05,3 (1) 01:33,0 +0,7	04:38,1 (1) 01:32,8 -0,2	06:07,8 (14) 01:29,7 -3,1	+22,2
15.	Luis Schulte Societa Canottieri Ceresio	01:32,4 (3)	03:06,5 (3) 01:34,1 +1,7	04:40,9 (4) 01:34,4 +0,3	06:09,7 (15) 01:28,8 -5,6	+24,1

Event **002** Männer Offen **M**

2000 meter
2000m

pos.	entry	500m	1000m	1500m	finish	difference
16.	Bojan Reuffurth See-Club Zug	01:32,1 (1)	03:05,6 (2) 01:33,5 +1,4	04:39,2 (2) 01:33,6 +0,1	06:11,9 (16) 01:32,7 -0,9	+26,3
17.	Clay Sindaco Basler Ruder-Club	01:33,2 (4)	03:06,9 (4) 01:33,7 +0,5	04:41,5 (5) 01:34,6 +0,9	06:14,5 (17) 01:33,0 -1,6	+28,9
18.	Marino Enea Kerler Grasshopper Club Zürich	01:33,4 (5)	03:07,9 (6) 01:34,5 +1,1	04:42,2 (6) 01:34,3 -0,2	06:15,4 (18) 01:33,2 -1,1	+29,8
19.	Luca Fayd'herbe de Maudav Seeclub Küsnacht	01:34,0 (8)	03:07,4 (5) 01:33,4 -0,6	04:40,7 (3) 01:33,3 -0,1	06:16,3 (19) 01:35,6 +2,3	+30,7
20.	Nils Alexander Schneider Seeclub Biel	--	--	--	06:17,0 (20)	+31,4
21.	Moritz Scharnhölz Belvoir Ruderclub Zürich	01:34,2 (10)	03:08,9 (7) 01:34,7 +0,5	04:43,6 (7) 01:34,7	06:17,8 (21) 01:34,2 -0,5	+32,2
22.	Matthias Kühni Belvoir Ruderclub Zürich	01:33,7 (7)	03:09,6 (8) 01:35,9 +2,2	04:47,7 (9) 01:38,1 +2,2	06:19,4 (22) 01:31,7 -6,4	+33,8
23.	Robin Schärer Rowing Club Bern	01:34,9 (14)	03:09,9 (9) 01:35,0 +0,1	04:46,0 (8) 01:36,1 +1,1	06:22,7 (23) 01:36,7 +0,6	+37,1
24.	Léo Sifringer Belvoir Ruderclub Zürich	01:35,4 (17)	03:12,0 (11) 01:36,6 +1,2	04:48,5 (10) 01:36,5 -0,1	06:22,8 (24) 01:34,3 -2,2	+37,2
25.	Willem Orlandini Club Canottieri Lugano	01:37,4 (21)	03:14,9 (18) 01:37,5 +0,1	04:51,0 (11) 01:36,1 -1,4	06:26,2 (25) 01:35,2 -0,9	+40,6
26.	Yannick Raschle Ruderclub Erlenbach	01:34,7 (12)	03:12,1 (12) 01:37,4 +2,7	04:52,0 (12) 01:39,9 +2,5	06:29,2 (26) 01:37,2 -2,7	+43,6
27.	Lennard End Seeclub Biel	01:33,6 (6)	03:13,3 (13) 01:39,7 +6,1	04:54,2 (14) 01:40,9 +1,2	06:30,9 (27) 01:36,7 -4,2	+45,3
28.	Angel Sidler Seeclub Luzern	01:35,1 (15)	03:14,1 (14) 01:39,0 +3,9	04:54,6 (15) 01:40,5 +1,5	06:31,3 (28) 01:36,7 -3,8	+45,7
29.	Andrin Bossart Seeclub Luzern	01:36,2 (19)	03:14,6 (16) 01:38,4 +2,2	04:54,1 (13) 01:39,5 +1,1	06:33,0 (29) 01:38,9 -0,6	+47,4
30.	Tobias Pagani Seeclub Biel	01:35,1 (15)	03:14,7 (17) 01:39,6 +4,5	04:55,0 (16) 01:40,3 +0,7	06:34,1 (30) 01:39,1 -1,2	+48,5

Event **002** Männer Offen **M**

2000 meter
2000m

pos.	entry	500m	1000m	1500m	finish	difference
31.	Raphael Studhalter Seeclub Luzern	01:38,3 (22)	03:19,4 (22) 01:41,1 +2,8	04:59,4 (19) 01:40,0 -1,1	06:35,6 (31) 01:36,2 -3,8	+50,0
32.	Kilian Brunner Seeclub Sempach	01:36,6 (20)	03:14,9 (18) 01:38,3 +1,7	04:56,4 (17) 01:41,5 +3,2	06:37,5 (32) 01:41,1 -0,4	+51,9
33.	Tim Römer Seeclub Biel	01:34,2 (10)	03:14,3 (15) 01:40,1 +5,9	04:56,5 (18) 01:42,2 +2,1	06:39,6 (33) 01:43,1 +0,9	+54,0
34.	Victor Cornillere Belvoir Ruderclub Zürich	01:40,0 (23)	03:20,0 (23) 01:40,0	04:59,4 (19) 01:39,4 -0,6	06:40,3 (34) 01:40,9 +1,5	+54,7
35.	Brayan Maccagnan Societa Canottieri Ceresio	01:34,8 (13)	03:18,1 (21) 01:43,3 +8,5	05:04,5 (21) 01:46,4 +3,1	06:51,6 (35) 01:47,1 +0,7	+1:06,0
36.	Felician Bossart Seeclub Luzern	01:35,5 (18)	03:16,4 (20) 01:40,9 +5,4	05:06,8 (22) 01:50,4 +9,5	07:08,8 (36) 02:02,0 +11,6	+1:23,2
37.	David Venzin Ruderclub Baden	01:44,3 (24)	03:41,1 (24) 01:56,8 +12,5	05:41,3 (23) 02:00,2 +3,4	07:39,9 (37) 01:58,6 -1,6	+1:54,3
	Daniel Jutz Seeclub Luzern	01:34,0 (8)	03:10,0 (10) 01:36,0 +2,0	--	--	

Event **003** Frauen Leichtgewicht **LW**

2000 meter **2000m**

pos.	entry	500m	1000m	1500m	finish	difference
1.	Sofia Meakin Club Aviron Vésenaz	--	--	--	06:58,4 (1)	
2.	Frédérique Rol Lausanne Sports Section Aviron	--	--	--	07:01,8 (2)	+3,4
3.	Patricia Merz See-Club Zug	--	--	--	07:09,1 (3)	+10,7
4.	Eline Rol Soc. Nautique Genève S.Aviron	--	--	--	07:12,6 (4)	+14,2
5.	Olivia Nacht Ruderclub Baden	01:48,6 (1)	03:38,1 (1) 01:49,5 +0,9	05:27,6 (1) 01:49,5	07:16,4 (5) 01:48,8 -0,7	+18,0
6.	Chiara Cantoni Club Canottieri Lugano	01:49,8 (2)	03:40,9 (2) 01:51,1 +1,3	05:34,3 (2) 01:53,4 +2,3	07:26,8 (6) 01:52,5 -0,9	+28,4
7.	Laura Jakober Basler Ruder-Club	01:54,3 (4)	03:50,0 (3) 01:55,7 +1,4	05:46,5 (3) 01:56,5 +0,8	07:43,8 (7) 01:57,3 +0,8	+45,4
8.	Selina Weibel Ruderclub Erlenbach	01:54,0 (3)	03:50,9 (4) 01:56,9 +2,9	05:49,2 (4) 01:58,3 +1,4	07:46,4 (8) 01:57,2 -1,1	+48,0
9.	Zoe Botti Societa Canottieri Ceresio	01:55,9 (8)	03:54,4 (7) 01:58,5 +2,6	05:53,1 (6) 01:58,7 +0,2	07:49,6 (9) 01:56,5 -2,2	+51,2
10.	Marion Heiniger Seeclub Biel	01:55,2 (6)	03:52,2 (6) 01:57,0 +1,8	05:55,2 (7) 02:03,0 +6,0	07:52,3 (10) 01:57,1 -5,9	+53,9
11.	Enya Henrich Basler Ruder-Club	01:55,2 (6)	03:51,8 (5) 01:56,6 +1,4	05:52,3 (5) 02:00,5 +3,9	07:53,1 (11) 02:00,8 +0,3	+54,7
12.	Seraina Rodewald Ruderclub Blauweiss Basel	01:56,6 (9)	03:56,9 (8) 02:00,3 +3,7	05:59,6 (9) 02:02,7 +2,4	07:56,7 (12) 01:57,1 -5,6	+58,3
13.	Anja Müller See-Club Zug	01:58,3 (11)	03:57,1 (9) 01:58,8 +0,5	05:55,3 (8) 01:58,2 -0,6	08:02,7 (13) 02:07,4 +9,2	+1:04,3
14.	Anea Welti Ruderclub Erlenbach	01:55,0 (5)	03:58,1 (10) 02:03,1 +8,1	06:05,3 (10) 02:07,2 +4,1	08:06,5 (14) 02:01,2 -6,0	+1:08,1
15.	Rahel Schwarzwälder Seeclub Thun	02:02,4 (12)	04:03,3 (12) 02:00,9 -1,5	06:05,7 (11) 02:02,4 +1,5	08:08,2 (15) 02:02,5 +0,1	+1:09,8



ERGEBNIS

Swiss Rowing Indoors
6. März 2021

Event Frauen Leichtgewicht
003 LW

2000 meter
2000m

pos.	entry	500m	1000m	1500m	finish	difference
16.	Candice Humair Societe Nautique Etoile Bienne	01:57,6 (10)	04:00,1 (11) 02:02,5 +4,9	06:07,2 (12) 02:07,1 +4,6	08:13,8 (16) 02:06,6 -0,5	+1:15,4
	Anna Ingenhoven Seeclub Stäfa				did not start	
	Sophia Schaub Ruderclub Schaffhausen				did not start	
	Anouk Weibel Ruderclub Erlenbach				did not start	
	Sarina Costanzo Seeclub Stansstad				did not start	

Event **004** Männer Leichtgewicht **LM**

2000 meter **2000m**

pos.	entry	500m	1000m	1500m	finish	difference
1.	Raphaël Ahumada Ireland Forward Rowing Club Morges	01:33,7 (1)	03:07,7 (1) 01:34,0 +0,3	04:40,8 (1) 01:33,1 -0,9	06:11,7 (1) 01:30,9 -2,2	
2.	Jan Schäuble Seeclub Stansstad	--	--	--	06:13,9 (2)	+2,2
3.	Andri Struzina See-Club Zug	--	--	--	06:15,3 (3)	+3,6
4.	Gian Struzina See-Club Zug	01:34,7 (2)	03:09,9 (2) 01:35,2 +0,5	04:45,2 (2) 01:35,3 +0,1	06:18,4 (4) 01:33,2 -2,1	+6,7
5.	Tommaso Fassone Seeclub Biel	01:36,7 (4)	03:14,4 (4) 01:37,7 +1,0	04:52,0 (4) 01:37,6 -0,1	06:25,6 (5) 01:33,6 -4,0	+13,9
6.	Julius Olaf Basler Ruder-Club	01:35,0 (3)	03:10,6 (3) 01:35,6 +0,6	04:47,3 (3) 01:36,7 +1,1	06:26,4 (6) 01:39,1 +2,4	+14,7
7.	Tobias Fürholz Grasshopper Club Zürich	01:37,3 (6)	03:16,0 (8) 01:38,7 +1,4	04:55,0 (6) 01:39,0 +0,3	06:29,2 (7) 01:34,2 -4,8	+17,5
8.	Eliott Sefaranga Lausanne Sports Section Aviron	01:37,9 (9)	03:15,7 (5) 01:37,8 -0,1	04:53,9 (5) 01:38,2 +0,4	06:31,2 (8) 01:37,3 -0,9	+19,5
9.	Lucas Hars Club Aviron Véésenaz	01:37,7 (7)	03:15,9 (7) 01:38,2 +0,5	04:55,1 (7) 01:39,2 +1,0	06:35,2 (9) 01:40,1 +0,9	+23,5
10.	Alessandro Cravioglio Club Canottieri Lugano	01:38,7 (10)	03:19,1 (10) 01:40,4 +1,7	04:59,5 (9) 01:40,4	06:39,4 (10) 01:39,9 -0,5	+27,7
11.	Filippo Braidò Club Canottieri Lugano	01:38,9 (11)	03:20,2 (11) 01:41,3 +2,4	05:01,6 (11) 01:41,4 +0,1	06:40,3 (11) 01:38,7 -2,7	+28,6
12.	Robin Tschümperlin Ruderclub Sihlsee	01:37,1 (5)	03:15,8 (6) 01:38,7 +1,6	04:57,8 (8) 01:42,0 +3,3	06:43,5 (12) 01:45,7 +3,7	+31,8
13.	Leno Bach Seeclub Biel	01:37,8 (8)	03:17,8 (9) 01:40,0 +2,2	05:01,4 (10) 01:43,6 +3,6	06:43,7 (13) 01:42,3 -1,3	+32,0
14.	Mattia Molinaro Club Canottieri Lugano	01:39,9 (12)	03:21,2 (12) 01:41,3 +1,4	05:03,1 (12) 01:41,9 +0,6	06:44,5 (14) 01:41,4 -0,5	+32,8
15.	Joris Fankhauser Seeclub Richterswil	01:42,5 (18)	03:25,6 (15) 01:43,1 +0,6	05:08,8 (14) 01:43,2 +0,1	06:48,7 (15) 01:39,9 -3,3	+37,0

Event **004** Männer Leichtgewicht **LM**

2000 meter **2000m**

pos.	entry	500m	1000m	1500m	finish	difference
16.	Martin Gunn Societe Nautique Etoile Bienne	01:40,5 (14)	03:23,8 (13) 01:43,3 +2,8	05:06,8 (13) 01:43,0 -0,3	06:49,0 (16) 01:42,2 -0,8	+37,3
17.	Gian Jucker Seeclub Stäfa	01:42,3 (17)	03:25,9 (16) 01:43,6 +1,3	05:09,4 (15) 01:43,5 -0,1	06:50,8 (17) 01:41,4 -2,1	+39,1
18.	Gero Kleindienst Ruderclub Aarburg	01:43,3 (19)	03:27,6 (18) 01:44,3 +1,0	05:12,7 (17) 01:45,1 +0,8	06:55,3 (18) 01:42,6 -2,5	+43,6
19.	Sascha Zumstein Seeclub Interlaken	01:40,2 (13)	03:24,7 (14) 01:44,5 +4,3	05:10,9 (16) 01:46,2 +1,7	06:55,7 (19) 01:44,8 -1,4	+44,0
20.	Emanuel Studer Seeclub Thun	01:41,1 (15)	03:28,1 (19) 01:47,0 +5,9	05:18,4 (19) 01:50,3 +3,3	07:07,5 (20) 01:49,1 -1,2	+55,8
21.	Michael Rasonyi Ruderclub Erlenbach	01:41,8 (16)	03:27,1 (17) 01:45,3 +3,5	05:16,2 (18) 01:49,1 +3,8	07:11,0 (21) 01:54,8 +5,7	+59,3
22.	Roger Wolf Seeclub Interlaken	01:44,9 (20)	03:35,1 (20) 01:50,2 +5,3	05:29,6 (21) 01:54,5 +4,3	07:20,3 (22) 01:50,7 -3,8	+1:08,6
23.	Henri Battenfeld Ruderclub Erlenbach	01:46,2 (21)	03:36,1 (21) 01:49,9 +3,7	05:29,5 (20) 01:53,4 +3,5	07:26,3 (23) 01:56,8 +3,4	+1:14,6

out of competition

Davide Magni
Club Canottieri Lugano

did not start

Event Juniorinnen U19
005 JW

2000 meter
2000m

pos.	entry	500m	1000m	1500m	finish	difference
1.	Nicole Schmid See-Club Zug	01:42,7 (1)	03:31,8 (1) 01:49,1 +6,4	05:21,2 (1) 01:49,4 +0,3	07:06,7 (1) 01:45,5 -3,9	
2.	Olivia Roth Ruderclub Zürich	01:47,9 (5)	03:36,5 (3) 01:48,6 +0,7	05:26,0 (2) 01:49,5 +0,9	07:12,4 (2) 01:46,4 -3,1	+5,7
3.	Thalia Ahumada Ireland Forward Rowing Club Morges	01:48,9 (7)	03:38,0 (5) 01:49,1 +0,2	05:26,2 (4) 01:48,2 -0,9	07:13,7 (3) 01:47,5 -0,7	+7,0
4.	Lina Kühn Ruderclub Erlenbach	01:45,9 (2)	03:35,2 (2) 01:49,3 +3,4	05:26,0 (2) 01:50,8 +1,5	07:14,3 (4) 01:48,3 -2,5	+7,6
5.	Alexia Fayd'herbe de Maudav Seeclub Küsnacht	01:48,7 (6)	03:40,0 (7) 01:51,3 +2,6	05:31,2 (5) 01:51,2 -0,1	07:19,7 (5) 01:48,5 -2,7	+13,0
6.	Alexa von der Schulenburg Seeclub Küsnacht	01:49,9 (10)	03:41,7 (8) 01:51,8 +1,9	05:33,2 (8) 01:51,5 -0,3	07:22,5 (6) 01:49,3 -2,2	+15,8
7.	Flavia Lötscher Seeclub Luzern	01:46,9 (4)	03:39,3 (6) 01:52,4 +5,5	05:32,1 (7) 01:52,8 +0,4	07:24,6 (7) 01:52,5 -0,3	+17,9
8.	Nadja Weber Ruderclub Aarburg	01:49,0 (8)	03:42,1 (9) 01:53,1 +4,1	05:37,0 (9) 01:54,9 +1,8	07:32,0 (8) 01:55,0 +0,1	+25,3
9.	Julia Langenstein Belvoir Ruderclub Zürich	01:52,8 (17)	03:46,6 (13) 01:53,8 +1,0	05:40,4 (11) 01:53,8	07:33,3 (9) 01:52,9 -0,9	+26,6
10.	Vittoria Calabrese Club Canottieri Lugano	01:53,6 (20)	03:49,8 (16) 01:56,2 +2,6	05:45,5 (15) 01:55,7 -0,5	07:35,5 (10) 01:50,0 -5,7	+28,8
11.	Hebe Humphrey Belvoir Ruderclub Zürich	01:55,6 (22)	03:50,7 (17) 01:55,1 -0,5	05:44,8 (14) 01:54,1 -1,0	07:36,4 (11) 01:51,6 -2,5	+29,7
12.	Julia Lüscher See-Club Zug	01:53,1 (19)	03:46,2 (12) 01:53,1	05:40,4 (11) 01:54,2 +1,1	07:37,0 (12) 01:56,6 +2,4	+30,3
13.	Seraina Hatt Ruderclub Erlenbach	01:49,8 (9)	03:43,1 (10) 01:53,3 +3,5	05:39,6 (10) 01:56,5 +3,2	07:38,0 (13) 01:58,4 +1,9	+31,3
14.	Katharine Broberg Belvoir Ruderclub Zürich	01:55,5 (21)	03:51,7 (19) 01:56,2 +0,7	05:47,7 (16) 01:56,0 -0,2	07:41,4 (14) 01:53,7 -2,3	+34,7
15.	Sonja Lötscher Seeclub Luzern	01:46,6 (3)	03:37,5 (4) 01:50,9 +4,3	05:31,4 (6) 01:53,9 +3,0	07:42,5 (15) 02:11,1 +17,2	+35,8

Event Juniorinnen U19
005 JW

2000 meter
2000m

pos.	entry	500m	1000m	1500m	finish	difference
16.	Vivien Goretic Ruderclub Reuss Luzern	01:50,7 (11)	03:45,4 (11) 01:54,7 +4,0	05:44,1 (13) 01:58,7 +4,0	07:43,8 (16) 01:59,7 +1,0	+37,1
17.	Lynn Albert Seeclub Sursee	01:52,7 (16)	03:49,1 (15) 01:56,4 +3,7	05:48,0 (17) 01:58,9 +2,5	07:45,0 (17) 01:57,0 -1,9	+38,3
18.	Ladina Christen Seeclub Luzern	01:52,9 (18)	03:50,9 (18) 01:58,0 +5,1	05:50,0 (19) 01:59,1 +1,1	07:47,0 (18) 01:57,0 -2,1	+40,3
19.	Laura Villiger Ruderclub Reuss Luzern	01:56,7 (23)	03:54,0 (22) 01:57,3 +0,6	05:52,1 (20) 01:58,1 +0,8	07:47,7 (19) 01:55,6 -2,5	+41,0
20.	Margot Mahdad Lausanne Sports Section Aviron	01:52,1 (14)	03:49,0 (14) 01:56,9 +4,8	05:49,1 (18) 02:00,1 +3,2	07:48,0 (20) 01:58,9 -1,2	+41,3
21.	Paula-Maria Bieg Basler Ruder-Club	01:59,5 (30)	03:58,7 (26) 01:59,2 -0,3	05:56,7 (23) 01:58,0 -1,2	07:51,5 (21) 01:54,8 -3,2	+44,8
22.	Giorgia Pagnamenta Club Canottieri Lugano	01:57,7 (27)	03:56,6 (23) 01:58,9 +1,2	05:55,9 (21) 01:59,3 +0,4	07:52,9 (22) 01:57,0 -2,3	+46,2
23.	Olivia Parrillo Seeclub Luzern	01:51,7 (12)	03:53,2 (21) 02:01,5 +9,8	05:56,4 (22) 02:03,2 +1,7	07:53,8 (23) 01:57,4 -5,8	+47,1
24.	Timea Alicia Frehner Belvoir Ruderclub Zürich	01:57,6 (25)	03:57,8 (25) 02:00,2 +2,6	05:57,6 (24) 01:59,8 -0,4	07:55,0 (24) 01:57,4 -2,4	+48,3
25.	Lia Borter See-Club Zug	02:00,5 (33)	04:00,9 (29) 02:00,4 -0,1	06:01,3 (27) 02:00,4	07:59,1 (25) 01:57,8 -2,6	+52,4
26.	Anica Philipp See-Club Zug	01:59,7 (31)	03:59,4 (27) 01:59,7	06:00,2 (26) 02:00,8 +1,1	08:00,5 (26) 02:00,3 -0,5	+53,8
27.	Tanja Zumstein Seeclub Interlaken	01:51,7 (12)	03:53,1 (20) 02:01,4 +9,7	05:57,6 (24) 02:04,5 +3,1	08:03,4 (27) 02:05,8 +1,3	+56,7
28.	Nadia Fasani Societa Canottieri Ceresio	01:57,4 (24)	03:59,7 (28) 02:02,3 +4,9	06:03,4 (28) 02:03,7 +1,4	08:05,6 (28) 02:02,2 -1,5	+58,9
29.	Zoé Kaiser Club Aviron Vézenaz	02:01,8 (35)	04:04,6 (32) 02:02,8 +1,0	06:08,2 (30) 02:03,6 +0,8	08:08,8 (29) 02:00,6 -3,0	+1:02,1
30.	Lia Fiore Colombo Societa Canottieri Audax	01:52,6 (15)	03:56,6 (23) 02:04,0 +11,4	06:03,5 (29) 02:06,9 +2,9	08:09,3 (30) 02:05,8 -1,1	+1:02,6

Event Juniorinnen U19
005 JW

2000 meter
2000m

pos.	entry	500m	1000m	1500m	finish	difference
31.	Manon Faidutti Club Aviron Vésénaz	02:04,2 (37)	04:07,4 (34) 02:03,2 -1,0	06:10,5 (31) 02:03,1 -0,1	08:11,9 (31) 02:01,4 -1,7	+1:05,2
32.	Sophia Eich Seeclub Zürich	02:04,9 (39)	04:11,7 (38) 02:06,8 +1,9	06:17,7 (35) 02:06,0 -0,8	08:17,3 (32) 01:59,6 -6,4	+1:10,6
33.	Dalia Gonzalez Carrera Rowing Club Bern	01:57,6 (25)	04:04,3 (31) 02:06,7 +9,1	06:15,8 (32) 02:11,5 +4,8	08:19,1 (33) 02:03,3 -8,2	+1:12,4
34.	Franziska Boller Ruderclub Erlenbach	01:58,0 (28)	04:06,5 (33) 02:08,5 +10,5	06:16,8 (33) 02:10,3 +1,8	08:22,5 (34) 02:05,7 -4,6	+1:15,8
35.	Alina Büchi Ruderclub Erlenbach	02:03,3 (36)	04:09,7 (36) 02:06,4 +3,1	06:17,3 (34) 02:07,6 +1,2	08:25,4 (35) 02:08,1 +0,5	+1:18,7
36.	Marion Anne Schaub Societe Nautique Etoile Bienne	02:00,8 (34)	04:11,4 (37) 02:10,6 +9,8	06:26,5 (36) 02:15,1 +4,5	08:35,3 (36) 02:08,8 -6,3	+1:28,6
37.	Cilia Büchler Seeclub Luzern	02:04,2 (37)	04:16,7 (40) 02:12,5 +8,3	06:30,9 (38) 02:14,2 +1,7	08:41,1 (37) 02:10,2 -4,0	+1:34,4
38.	Mia Janett Ruderclub Erlenbach	01:58,3 (29)	04:09,5 (35) 02:11,2 +12,9	06:27,1 (37) 02:17,6 +6,4	08:48,2 (38) 02:21,1 +3,5	+1:41,5
39.	Nina Häni Ruderclub Erlenbach	02:05,5 (40)	04:16,4 (39) 02:10,9 +5,4	06:34,4 (39) 02:18,0 +7,1	08:48,5 (39) 02:14,1 -3,9	+1:41,8
40.	Fany Blanchard Rowing Club Lausanne	02:12,5 (42)	04:26,6 (41) 02:14,1 +1,6	06:41,1 (40) 02:14,5 +0,4	08:53,0 (40) 02:11,9 -2,6	+1:46,3
41.	Aurélie Charles Rowing Club Lausanne	02:11,0 (41)	04:27,2 (42) 02:16,2 +5,2	06:46,1 (41) 02:18,9 +2,7	09:01,4 (41) 02:15,3 -3,6	+1:54,7
42.	Madeleine Beatrice Ramvall Belvoir Ruderclub Zürich	01:59,8 (32)	04:01,0 (30) 02:01,2 +1,4	09:52,5 (42) 05:51,5 +3:50,3	11:55,4 (42) 02:02,9 -3:48,6	+4:48,7

Event Junioren U19
006 JM

2000 meter
2000m

pos.	entry	500m	1000m	1500m	finish	difference
1.	Leonardo Salerno Club Canottieri Lugano	01:31,1 (1)	03:03,5 (1) 01:32,4 +1,3	04:35,5 (2) 01:32,0 -0,4	06:07,1 (1) 01:31,6 -0,4	
2.	David Widmer Seeclub Sempach	01:32,2 (2)	03:06,3 (2) 01:34,1 +1,9	04:40,9 (3) 01:34,6 +0,5	06:14,0 (2) 01:33,1 -1,5	+6,9
3.	Robin Ruchti Seeclub Biel	01:33,4 (3)	03:07,3 (3) 01:33,9 +0,5	04:41,1 (4) 01:33,8 -0,1	06:14,7 (3) 01:33,6 -0,2	+7,6
4.	Mattia Soldo Ruderclub Rapperswil-Jona	01:33,6 (4)	03:09,5 (4) 01:35,9 +2,3	04:45,1 (5) 01:35,6 -0,3	06:19,3 (4) 01:34,2 -1,4	+12,2
5.	Gian Luca Egli Seeclub Stansstad	01:34,2 (6)	03:10,1 (5) 01:35,9 +1,7	04:46,6 (6) 01:36,5 +0,6	06:19,7 (5) 01:33,1 -3,4	+12,6
6.	Ivo Straub Ruderclub Rapperswil-Jona	01:33,6 (4)	03:10,2 (6) 01:36,6 +3,0	04:47,0 (7) 01:36,8 +0,2	06:20,7 (6) 01:33,7 -3,1	+13,6
7.	Nicolas Berger Rowing Club Bern	01:36,1 (9)	03:12,5 (8) 01:36,4 +0,3	04:49,3 (9) 01:36,8 +0,4	06:24,0 (7) 01:34,7 -2,1	+16,9
8.	Shamall Luis Suero Santana Rowing Club Bern	01:34,9 (8)	03:11,8 (7) 01:36,9 +2,0	04:49,0 (8) 01:37,2 +0,3	06:24,9 (8) 01:35,9 -1,3	+17,8
9.	Jonas Frei Seeclub Zürich	01:36,8 (11)	03:14,7 (10) 01:37,9 +1,1	04:51,5 (10) 01:36,8 -1,1	06:28,1 (9) 01:36,6 -0,2	+21,0
10.	Donat Vonder Mühl Basler Ruder-Club	01:37,3 (13)	03:15,5 (11) 01:38,2 +0,9	04:53,7 (11) 01:38,2	06:31,7 (10) 01:38,0 -0,2	+24,6
11.	Alexander Bannwart Seeclub Stansstad	01:37,3 (13)	03:16,5 (12) 01:39,2 +1,9	04:55,6 (13) 01:39,1 -0,1	06:32,6 (11) 01:37,0 -2,1	+25,5
12.	Ognjen Janosevic Ruderclub Aarburg	01:34,8 (7)	03:14,2 (9) 01:39,4 +4,6	04:54,8 (12) 01:40,6 +1,2	06:35,0 (12) 01:40,2 -0,4	+27,9
13.	Sebastian Ziswiler Seeclub Sursee	01:37,3 (13)	03:16,7 (13) 01:39,4 +2,1	04:56,3 (14) 01:39,6 +0,2	06:36,0 (13) 01:39,7 +0,1	+28,9
14.	Konradin von Moos Seeclub Luzern	01:36,9 (12)	03:17,3 (15) 01:40,4 +3,5	04:59,0 (17) 01:41,7 +1,3	06:37,2 (14) 01:38,2 -3,5	+30,1
15.	Bouke Wispelweij Seeclub Stäfa	01:38,2 (19)	03:18,7 (17) 01:40,5 +2,3	04:59,7 (19) 01:41,0 +0,5	06:38,3 (15) 01:38,6 -2,4	+31,2

Event Junioren U19
006 JM

2000 meter
2000m

pos.	entry	500m	1000m	1500m	finish	difference
16.	Damien Klingler Rowing Club Lausanne	01:39,5 (23)	03:19,6 (20) 01:40,1 +0,6	04:59,4 (18) 01:39,8 -0,3	06:39,2 (16) 01:39,8	+32,1
17.	Seric Critchley Club Aviron Vevey	01:38,0 (18)	03:18,7 (17) 01:40,7 +2,7	05:00,7 (20) 01:42,0 +1,3	06:39,8 (17) 01:39,1 -2,9	+32,7
18.	Luis Leunig Seeclub Küssnacht	01:37,5 (16)	03:17,7 (16) 01:40,2 +2,7	04:58,3 (15) 01:40,6 +0,4	06:40,0 (18) 01:41,7 +1,1	+32,9
19.	Paul Kreuder Seeclub Biel	01:37,5 (16)	03:17,1 (14) 01:39,6 +2,1	04:58,8 (16) 01:41,7 +2,1	06:40,6 (19) 01:41,8 +0,1	+33,5
20.	Alex Zami Seeclub Zürich	01:39,2 (22)	03:20,2 (22) 01:41,0 +1,8	05:01,1 (22) 01:40,9 -0,1	06:40,7 (20) 01:39,6 -1,3	+33,6
21.	Lio Alessio Lampkowski Ruderclub Reuss Luzern	01:39,7 (24)	03:20,6 (24) 01:40,9 +1,2	05:02,4 (24) 01:41,8 +0,9	06:41,7 (21) 01:39,3 -2,5	+34,6
22.	Henry William Krause Ruderclub Reuss Luzern	01:39,7 (24)	03:20,5 (23) 01:40,8 +1,1	05:02,3 (23) 01:41,8 +1,0	06:42,6 (22) 01:40,3 -1,5	+35,5
23.	Felix Buchmüller Rowing Club Bern	01:40,3 (29)	03:22,9 (27) 01:42,6 +2,3	05:07,1 (28) 01:44,2 +1,6	06:45,2 (23) 01:38,1 -6,1	+38,1
24.	Jan Wirz Grasshopper Club Zürich	01:40,8 (33)	03:23,4 (29) 01:42,6 +1,8	05:06,1 (27) 01:42,7 +0,1	06:45,3 (24) 01:39,2 -3,5	+38,2
25.	Dorian Rosenberg Societe d'Aviron Fribourg	01:38,5 (20)	03:18,7 (17) 01:40,2 +1,7	05:00,7 (20) 01:42,0 +1,8	06:46,8 (25) 01:46,1 +4,1	+39,7
26.	Leo Dettwiler Seeclub Biel	01:39,9 (26)	03:21,2 (25) 01:41,3 +1,4	05:03,2 (25) 01:42,0 +0,7	06:47,1 (26) 01:43,9 +1,9	+40,0
27.	Samuel Müller Belvoir Ruderclub Zürich	01:41,5 (38)	03:23,2 (28) 01:41,7 +0,2	05:04,7 (26) 01:41,5 -0,2	06:47,5 (27) 01:42,8 +1,3	+40,4
28.	David Appenzeller Seeclub Stäfa	01:42,0 (40)	03:25,2 (34) 01:43,2 +1,2	05:08,9 (30) 01:43,7 +0,5	06:48,1 (28) 01:39,2 -4,5	+41,0
29.	Neel Guldemann Ruderclub Schaffhausen	01:40,4 (31)	03:23,6 (31) 01:43,2 +2,8	05:07,3 (29) 01:43,7 +0,5	06:48,7 (29) 01:41,4 -2,3	+41,6
30.	Janis Jucker Seeclub Stäfa	01:42,6 (46)	03:26,5 (39) 01:43,9 +1,3	05:09,6 (36) 01:43,1 -0,8	06:49,0 (30) 01:39,4 -3,7	+41,9

Event Junioren U19
006 JM

2000 meter
2000m

pos.	entry	500m	1000m	1500m	finish	difference
31.	Tim Manka Seeclub Zürich	01:40,7 (32)	03:23,7 (32) 01:43,0 +2,3	05:09,1 (32) 01:45,4 +2,4	06:50,6 (31) 01:41,5 -3,9	+43,5
31.	Fabian Emanuel Weiher Ruderclub Erlenbach	01:40,2 (28)	03:26,1 (36) 01:45,9 +5,7	05:10,9 (39) 01:44,8 -1,1	06:50,6 (31) 01:39,7 -5,1	+43,5
33.	Jonas Knuchel Rowing Club Bern	01:41,1 (34)	03:24,4 (33) 01:43,3 +2,2	05:08,9 (30) 01:44,5 +1,2	06:51,7 (33) 01:42,8 -1,7	+44,6
33.	Lorenz Kerenyi See-Club Zug	01:42,8 (48)	03:25,7 (35) 01:42,9 +0,1	05:09,2 (33) 01:43,5 +0,6	06:51,7 (33) 01:42,5 -1,0	+44,6
35.	Niklas Damm Grasshopper Club Zürich	01:43,0 (50)	03:26,1 (36) 01:43,1 +0,1	05:09,4 (34) 01:43,3 +0,2	06:51,9 (35) 01:42,5 -0,8	+44,8
36.	Marc Kallergis Lausanne Sports Section Aviron	01:42,2 (42)	03:26,1 (36) 01:43,9 +1,7	05:10,1 (38) 01:44,0 +0,1	06:53,5 (36) 01:43,4 -0,6	+46,4
37.	Yvan Eniline Club Aviron Vézenaz	01:43,5 (54)	--	03:27,0 (1)	06:54,6 (37) 03:27,6	+47,5
38.	Léon Zahner Basler Ruder-Club	01:38,5 (20)	03:21,7 (26) 01:43,2 +4,7	05:09,4 (34) 01:47,7 +4,5	06:55,2 (38) 01:45,8 -1,9	+48,1
39.	Philip Brüllmann See-Club Zug	01:42,2 (42)	03:27,3 (42) 01:45,1 +2,9	05:13,2 (42) 01:45,9 +0,8	06:56,6 (39) 01:43,4 -2,5	+49,5
40.	Ammon Aenishänslin Seeclub Stansstad	01:36,4 (10)	03:20,1 (21) 01:43,7 +7,3	05:10,0 (37) 01:49,9 +6,2	06:56,8 (40) 01:46,8 -3,1	+49,7
41.	Filippo Poretti Societa Canottieri Ceresio	01:43,5 (54)	03:29,2 (49) 01:45,7 +2,2	05:15,4 (50) 01:46,2 +0,5	06:56,9 (41) 01:41,5 -4,7	+49,8
42.	Maximilian Stevens Belvoir Ruderclub Zürich	01:43,1 (52)	03:28,8 (48) 01:45,7 +2,6	05:14,2 (45) 01:45,4 -0,3	06:57,7 (42) 01:43,5 -1,9	+50,6
43.	Nils Kocher Societe Nautique Etoile Bienne	01:43,0 (50)	03:27,6 (43) 01:44,6 +1,6	05:12,7 (41) 01:45,1 +0,5	06:58,0 (43) 01:45,3 +0,2	+50,9
44.	Kirill Tsimal Seeclub Zürich	01:43,9 (56)	03:28,7 (47) 01:44,8 +0,9	05:14,3 (46) 01:45,6 +0,8	06:58,6 (44) 01:44,3 -1,3	+51,5
45.	Eric Timm Seeclub Stäfa	01:42,7 (47)	03:28,1 (45) 01:45,4 +2,7	05:13,8 (43) 01:45,7 +0,3	06:58,9 (45) 01:45,1 -0,6	+51,8

Event Junioren U19
006 JM

2000 meter
2000m

pos.	entry	500m	1000m	1500m	finish	difference
46.	Levi Jaun Rowing Club Bern	01:42,8 (48)	03:27,9 (44) 01:45,1 +2,3	05:14,6 (48) 01:46,7 +1,6	06:59,0 (46) 01:44,4 -2,3	+51,9
47.	Loris Goldschmid Rowing Club Bern	01:44,8 (62)	03:30,2 (52) 01:45,4 +0,6	05:15,8 (51) 01:45,6 +0,2	06:59,7 (47) 01:43,9 -1,7	+52,6
48.	Arnaud Buchel Soc. Nautique Genève S.Aviron	01:42,1 (41)	03:26,7 (40) 01:44,6 +2,5	05:14,1 (44) 01:47,4 +2,8	07:00,2 (48) 01:46,1 -1,3	+53,1
49.	David Stucki Ruderclub Schaffhausen	01:40,1 (27)	03:23,5 (30) 01:43,4 +3,3	05:11,0 (40) 01:47,5 +4,1	07:00,6 (49) 01:49,6 +2,1	+53,5
50.	Massimiliano Piricone Club Canottieri Lugano	01:41,6 (39)	03:28,3 (46) 01:46,7 +5,1	05:14,8 (49) 01:46,5 -0,2	07:02,8 (50) 01:48,0 +1,5	+55,7
51.	Paul Emil Manner Ruderclub Erlenbach	01:42,5 (45)	03:29,2 (49) 01:46,7 +4,2	05:15,9 (52) 01:46,7	07:03,7 (51) 01:47,8 +1,1	+56,6
52.	Max Florin Brauner Seeclub Stäfa	01:41,3 (35)	03:26,7 (40) 01:45,4 +4,1	05:14,3 (46) 01:47,6 +2,2	07:03,8 (52) 01:49,5 +1,9	+56,7
53.	David Weil Seeclub Richterswil	01:45,1 (63)	03:30,3 (53) 01:45,2 +0,1	05:16,8 (53) 01:46,5 +1,3	07:04,6 (53) 01:47,8 +1,3	+57,5
54.	Mattis Gysling Belvoir Ruderclub Zürich	01:44,1 (59)	03:31,0 (55) 01:46,9 +2,8	05:21,3 (58) 01:50,3 +3,4	07:05,7 (54) 01:44,4 -5,9	+58,6
55.	Johannes Maximilian Aschoff Ruderclub Erlenbach	01:43,1 (52)	03:31,3 (57) 01:48,2 +5,1	05:20,3 (54) 01:49,0 +0,8	07:06,7 (55) 01:46,4 -2,6	+59,6
56.	Leonard Kopp Ruderclub Erlenbach	01:43,9 (56)	03:31,8 (59) 01:47,9 +4,0	05:20,3 (54) 01:48,5 +0,6	07:06,8 (56) 01:46,5 -2,0	+59,7
57.	Léonard Rosset Club de l'Aviron Nyon	01:44,4 (60)	03:31,7 (58) 01:47,3 +2,9	05:20,6 (56) 01:48,9 +1,6	07:10,2 (57) 01:49,6 +0,7	+1:03,1
58.	Axel Muhlethaler Lausanne Sports Section Aviron	01:44,6 (61)	03:33,6 (62) 01:49,0 +4,4	05:23,5 (60) 01:49,9 +0,9	07:10,9 (58) 01:47,4 -2,5	+1:03,8
59.	Martino Soldati Scuola di Canottaggio Caslano e Malcantone	01:41,3 (35)	03:31,0 (55) 01:49,7 +8,4	05:23,0 (59) 01:52,0 +2,3	07:12,8 (59) 01:49,8 -2,2	+1:05,7
60.	Korab Beka Ruderclub Aarburg	01:46,6 (70)	03:37,5 (68) 01:50,9 +4,3	05:26,9 (65) 01:49,4 -1,5	07:14,0 (60) 01:47,1 -2,3	+1:06,9

Event
006 Junioren U19
JM

2000 meter
2000m

pos.	entry	500m	1000m	1500m	finish	difference
61.	Florin Bucher Seeclub Sursee	01:45,6 (68)	03:34,9 (63) 01:49,3 +3,7	05:25,1 (62) 01:50,2 +0,9	07:15,1 (61) 01:50,0 -0,2	+1:08,0
62.	Andor Barta Club de l'Aviron Nyon	01:49,0 (75)	03:38,3 (72) 01:49,3 +0,3	05:28,0 (66) 01:49,7 +0,4	07:15,7 (62) 01:47,7 -2,0	+1:08,6
63.	Alessandro Lanfranchi Seeclub Küsnacht	01:45,1 (63)	03:33,2 (61) 01:48,1 +3,0	05:24,3 (61) 01:51,1 +3,0	07:15,8 (63) 01:51,5 +0,4	+1:08,7
64.	Konstantin Klaeser Rowing Club Bern	01:42,3 (44)	03:29,4 (51) 01:47,1 +4,8	05:21,0 (57) 01:51,6 +4,5	07:16,4 (64) 01:55,4 +3,8	+1:09,3
65.	Jonas Ambauen Seeclub Interlaken	01:46,3 (69)	03:38,2 (71) 01:51,9 +5,6	05:28,6 (67) 01:50,4 -1,5	07:17,1 (65) 01:48,5 -1,9	+1:10,0
66.	Finn Döbele Seeclub Arbon	01:40,3 (29)	03:31,8 (59) 01:51,5 +11,2	05:26,7 (63) 01:54,9 +3,4	07:18,3 (66) 01:51,6 -3,3	+1:11,2
67.	Magnus Angehrn Seeclub Stäfa	01:41,3 (35)	03:30,4 (54) 01:49,1 +7,8	05:26,7 (63) 01:56,3 +7,2	07:18,9 (67) 01:52,2 -4,1	+1:11,8
68.	Florian Michel Rowing Club Bern	01:47,8 (73)	03:39,1 (73) 01:51,3 +3,5	05:29,9 (69) 01:50,8 -0,5	07:19,0 (68) 01:49,1 -1,7	+1:11,9
69.	Lucas Eschbach Ruderclub Aarburg	01:47,5 (72)	03:37,7 (69) 01:50,2 +2,7	05:28,9 (68) 01:51,2 +1,0	07:21,8 (69) 01:52,9 +1,7	+1:14,7
70.	Aidan Fäs Ruderclub Erlenbach	01:45,2 (65)	03:36,2 (66) 01:51,0 +5,8	05:30,0 (72) 01:53,8 +2,8	07:22,2 (70) 01:52,2 -1,6	+1:15,1
71.	Guy Dorschner Ruderclub Erlenbach	01:47,0 (71)	03:35,9 (65) 01:48,9 +1,9	05:29,9 (69) 01:54,0 +5,1	07:22,7 (71) 01:52,8 -1,2	+1:15,6
72.	Roméo Jauch Club Aviron Vézenaz	01:48,5 (74)	03:39,2 (74) 01:50,7 +2,2	05:32,6 (73) 01:53,4 +2,7	07:23,0 (72) 01:50,4 -3,0	+1:15,9
73.	Andrin Häni Ruderclub Erlenbach	01:45,3 (66)	03:35,6 (64) 01:50,3 +5,0	05:29,9 (69) 01:54,3 +4,0	07:24,8 (73) 01:54,9 +0,6	+1:17,7
74.	Timo Zühlke Ruderclub Hallwilersee	01:45,5 (67)	03:37,8 (70) 01:52,3 +6,8	05:32,6 (73) 01:54,8 +2,5	07:25,4 (74) 01:52,8 -2,0	+1:18,3
75.	Alan Arancibia Ahumada Lausanne Sports Section Aviron	01:44,0 (58)	03:37,2 (67) 01:53,2 +9,2	05:34,2 (75) 01:57,0 +3,8	07:32,0 (75) 01:57,8 +0,8	+1:24,9



ERGEBNIS

Swiss Rowing Indoors
6. März 2021

Event Junioren U19
006 JM

2000 meter
2000m

pos.	entry	500m	1000m	1500m	finish	difference
76.	Moreno Roth Rowing Club Bern	01:50,8 (76)	03:45,3 (75) 01:54,5 +3,7	05:41,8 (76) 01:56,5 +2,0	07:34,4 (76) 01:52,6 -3,9	+1:27,3
77.	Théo Maillard Rowing Club Lausanne	01:55,8 (77)	03:57,9 (76) 02:02,1 +6,3	06:02,9 (77) 02:05,0 +2,9	08:08,9 (77) 02:06,0 +1,0	+2:01,8
	Leonardo Lionello Lausanne Sports Section Aviron				did not start	

Event Juniorinnen U17
007 B JW

1500 meter
1500m

pos.	entry	500m	1000m	finish	difference
1.	Katarina McMahon Belvoir Ruderclub Zürich	01:51,3 (5)	03:43,3 (1) 01:52,0 +0,7	05:32,8 (1) 01:49,5 -2,5	
2.	Beatrice Ravini Perelli Societa Canottieri Locarno	01:51,9 (6)	03:44,4 (4) 01:52,5 +0,6	05:35,4 (2) 01:51,0 -1,5	+2,6
3.	Aurelia Benati Rowing Club Bern	01:49,2 (2)	03:43,8 (3) 01:54,6 +5,4	05:35,9 (3) 01:52,1 -2,5	+3,1
4.	Emma Ming Ruderclub Sarnen	01:52,0 (7)	03:46,4 (5) 01:54,4 +2,4	05:39,8 (4) 01:53,4 -1,0	+7,0
5.	Julia Schalch Ruderclub Aarburg	01:46,4 (1)	03:43,5 (2) 01:57,1 +10,7	05:40,2 (5) 01:56,7 -0,4	+7,4
6.	Franciska-Réka von Niederhäusern Soc. Nautique Genève S.Aviron	01:52,1 (8)	03:47,4 (6) 01:55,3 +3,2	05:41,8 (6) 01:54,4 -0,9	+9,0
7.	Gill Rudolf See-Club Zug	01:53,0 (10)	03:48,3 (8) 01:55,3 +2,3	05:42,5 (7) 01:54,2 -1,1	+9,7
8.	Lya Piccolo Seeclub Biel	01:50,2 (3)	03:47,7 (7) 01:57,5 +7,3	05:46,5 (8) 01:58,8 +1,3	+13,7
9.	Seraina Stirnimann Seeclub Sempach	01:55,1 (16)	03:52,1 (13) 01:57,0 +1,9	05:46,7 (9) 01:54,6 -2,4	+13,9
10.	Aline Trevisan See-Club Zug	01:54,4 (13)	03:51,0 (10) 01:56,6 +2,2	05:47,4 (10) 01:56,4 -0,2	+14,6
10.	Zoé Heer Seeclub Sursee	01:55,9 (19)	03:51,7 (11) 01:55,8 -0,1	05:47,4 (10) 01:55,7 -0,1	+14,6
12.	Sofia Schenk Club Canottieri Lugano	01:51,1 (4)	03:49,8 (9) 01:58,7 +7,6	05:48,5 (12) 01:58,7	+15,7
12.	Eleonora Fattorini Scuola di Canottaggio Caslano e Malcantone	01:54,0 (12)	03:51,7 (11) 01:57,7 +3,7	05:48,5 (12) 01:56,8 -0,9	+15,7
14.	Flurina Parrillo Seeclub Luzern	01:53,6 (11)	03:52,1 (13) 01:58,5 +4,9	05:48,7 (14) 01:56,6 -1,9	+15,9
15.	Lotta Plock Ruderclub Rapperswil-Jona	01:55,7 (17)	03:53,4 (17) 01:57,7 +2,0	05:49,1 (15) 01:55,7 -2,0	+16,3

Event Juniorinnen U17
007 B JW

1500 meter
1500m

pos.	entry	500m	1000m	finish	difference
16.	Ella Ruby Frank Seeclub Biel	01:55,7 (17)	03:52,3 (16) 01:56,6 +0,9	05:49,9 (16) 01:57,6 +1,0	+17,1
17.	Danaé Rieben Rowing Club Lausanne	01:57,9 (27)	03:55,5 (20) 01:57,6 -0,3	05:51,2 (17) 01:55,7 -1,9	+18,4
18.	Sarah Bianchi Lausanne Sports Section Aviron	01:55,0 (15)	03:54,0 (18) 01:59,0 +4,0	05:52,4 (18) 01:58,4 -0,6	+19,6
19.	Tiffany Pierallini Ruderclub Zürich	01:56,5 (21)	03:54,5 (19) 01:58,0 +1,5	05:53,9 (19) 01:59,4 +1,4	+21,1
20.	Annina Loepfe Ruderclub Erlenbach	01:57,2 (24)	03:57,1 (22) 01:59,9 +2,7	05:54,5 (20) 01:57,4 -2,5	+21,7
21.	Giulia Maggini Societa Canottieri Locarno	01:52,3 (9)	03:52,2 (15) 01:59,9 +7,6	05:55,0 (21) 02:02,8 +2,9	+22,2
22.	Sofie Burkhardt Ruderclub Zürich	01:56,0 (20)	03:57,0 (21) 02:01,0 +5,0	05:58,3 (22) 02:01,3 +0,3	+25,5
23.	Celia Schreiber Seeclub Stäfa	01:57,6 (26)	03:58,0 (24) 02:00,4 +2,8	05:59,3 (23) 02:01,3 +0,9	+26,5
24.	Lara Schärer Rowing Club Bern	01:58,7 (29)	04:00,4 (25) 02:01,7 +3,0	06:00,0 (24) 01:59,6 -2,1	+27,2
25.	Helena Liechti Seeclub Biel	01:54,7 (14)	03:57,1 (22) 02:02,4 +7,7	06:03,2 (25) 02:06,1 +3,7	+30,4
26.	Naemi Dewey Seeclub Küsnacht	01:58,6 (28)	04:00,8 (26) 02:02,2 +3,6	06:06,1 (26) 02:05,3 +3,1	+33,3
27.	Emily Over Club de l'Aviron Nyon	02:04,9 (38)	04:06,4 (31) 02:01,5 -3,4	06:06,8 (27) 02:00,4 -1,1	+34,0
28.	Hannah Halimi-Dudey Soc. Nautique Genève S.Aviron	02:01,0 (33)	04:05,1 (29) 02:04,1 +3,1	06:09,1 (28) 02:04,0 -0,1	+36,3
29.	Luina Tiziani Seeclub Luzern	01:57,5 (25)	04:04,5 (28) 02:07,0 +9,5	06:09,5 (29) 02:05,0 -2,0	+36,7
30.	Giorgia Galli Societa Canottieri Audax	01:57,0 (23)	04:03,7 (27) 02:06,7 +9,7	06:10,5 (30) 02:06,8 +0,1	+37,7

Event Juniorinnen U17
007 B JW

1500 meter
1500m

pos.	entry	500m	1000m	finish	difference
31.	Lena Razzai Seeclub Stäfa	02:00,9 (32)	04:05,7 (30) 02:04,8 +3,9	06:12,5 (31) 02:06,8 +2,0	+39,7
32.	Léonie Monney Club Aviron Vézenaz	02:03,7 (36)	04:09,2 (33) 02:05,5 +1,8	06:12,9 (32) 02:03,7 -1,8	+40,1
33.	Anita Carine Weber Seeclub Biel	02:00,5 (30)	04:06,5 (32) 02:06,0 +5,5	06:14,9 (33) 02:08,4 +2,4	+42,1
34.	Lucie Reinmann Seeclub Thun	02:03,4 (35)	04:12,0 (35) 02:08,6 +5,2	06:21,7 (34) 02:09,7 +1,1	+48,9
35.	Salomé Berhe Lausanne Sports Section Aviron	02:00,5 (30)	04:11,5 (34) 02:11,0 +10,5	06:22,7 (35) 02:11,2 +0,2	+49,9
36.	Anina Zumstein Ruderclub Sarnen	02:05,9 (39)	04:19,1 (39) 02:13,2 +7,3	06:26,2 (36) 02:07,1 -6,1	+53,4
37.	Simea Bollmann Seeclub Richterswil	01:56,6 (22)	04:15,2 (36) 02:18,6 +22,0	06:27,2 (37) 02:12,0 -6,6	+54,4
38.	Rebekka Hug Seeclub Sursee	02:04,2 (37)	04:18,2 (37) 02:14,0 +9,8	06:29,7 (38) 02:11,5 -2,5	+56,9
39.	Lena Mettler Seeclub Sursee	02:06,2 (40)	04:18,8 (38) 02:12,6 +6,4	06:31,8 (39) 02:13,0 +0,4	+59,0
40.	Charlotte Heuer Ruderclub Rapperswil-Jona	02:06,2 (40)	04:21,7 (41) 02:15,5 +9,3	06:34,9 (40) 02:13,2 -2,3	+1:02,1
41.	Yanira Büchler Seeclub Luzern	02:09,6 (42)	04:23,9 (42) 02:14,3 +4,7	06:35,7 (41) 02:11,8 -2,5	+1:02,9
42.	Vanessa Kiser Ruderclub Sarnen	02:03,2 (34)	04:20,1 (40) 02:16,9 +13,7	06:36,1 (42) 02:16,0 -0,9	+1:03,3
	Nora Kerényi See-Club Zug			did not start	

Event
008 Junioren U17
BJM

1500 meter
1500m

pos.	entry	500m	1000m	finish	difference
1.	Nicolas Chambers Club Aviron Vevey	01:34,9 (2)	03:10,0 (2) 01:35,1 +0,2	04:43,3 (1) 01:33,3 -1,8	
2.	Oscar Morton Krause Ruderclub Reuss Luzern	01:33,6 (1)	03:09,2 (1) 01:35,6 +2,0	04:46,7 (2) 01:37,5 +1,9	+3,4
3.	Felix Locher Ruderclub Erlenbach	01:35,1 (4)	03:11,0 (3) 01:35,9 +0,8	04:47,5 (3) 01:36,5 +0,6	+4,2
4.	Joel Pellegrini Societa Canottieri Locarno	01:34,9 (2)	03:12,1 (4) 01:37,2 +2,3	04:50,0 (4) 01:37,9 +0,7	+6,7
5.	Mario Schoch Seeclub Biel	01:36,9 (7)	03:15,2 (5) 01:38,3 +1,4	04:51,5 (5) 01:36,3 -2,0	+8,2
6.	Cédric Pahud Grasshopper Club Zürich	01:37,5 (10)	03:16,4 (8) 01:38,9 +1,4	04:53,2 (6) 01:36,8 -2,1	+9,9
7.	Ivo Loepfe See-Club Zug	01:36,8 (6)	03:16,2 (7) 01:39,4 +2,6	04:53,7 (7) 01:37,5 -1,9	+10,4
8.	Luka Jankovic Rowing Club Lausanne	01:38,2 (12)	03:17,2 (9) 01:39,0 +0,8	04:55,0 (8) 01:37,8 -1,2	+11,7
9.	Valentino Gasch Basler Ruder-Club	01:37,2 (8)	03:17,5 (11) 01:40,3 +3,1	04:56,0 (9) 01:38,5 -1,8	+12,7
10.	Andrey Yakubanets Club Aviron Vézenaz	01:38,8 (16)	03:19,2 (14) 01:40,4 +1,6	04:57,1 (10) 01:37,9 -2,5	+13,8
11.	Noah von Tavel Rowing Club Bern	01:38,2 (12)	03:17,4 (10) 01:39,2 +1,0	04:57,3 (11) 01:39,9 +0,7	+14,0
12.	Yanis Ourahmoune Soc. Nautique Genève S.Aviron	01:37,2 (8)	03:17,8 (12) 01:40,6 +3,4	04:57,6 (12) 01:39,8 -0,8	+14,3
13.	Quirin de Reuver Ruderclub Kreuzlingen	01:36,0 (5)	03:15,7 (6) 01:39,7 +3,7	04:58,2 (13) 01:42,5 +2,8	+14,9
14.	William McClean Lausanne Sports Section Aviron	01:38,7 (15)	03:20,0 (16) 01:41,3 +2,6	04:58,6 (14) 01:38,6 -2,7	+15,3
15.	Nicolas Bertossa Basler Ruder-Club	01:39,7 (23)	03:20,2 (17) 01:40,5 +0,8	04:59,4 (15) 01:39,2 -1,3	+16,1

Event
008 Junioren U17
BJM

1500 meter
1500m

pos.	entry	500m	1000m	finish	difference
16.	Rodrigo Saverio Costanzo Seeclub Stansstad	01:37,8 (11)	03:18,5 (13) 01:40,7 +2,9	05:00,0 (16) 01:41,5 +0,8	+16,7
17.	Thaddäus Lange Seeclub Luzern	01:38,9 (18)	03:21,3 (20) 01:42,4 +3,5	05:00,2 (17) 01:38,9 -3,5	+16,9
18.	Samuel Bisang See-Club Zug	01:39,5 (21)	03:21,1 (19) 01:41,6 +2,1	05:02,2 (18) 01:41,1 -0,5	+18,9
19.	Nils Braun Grasshopper Club Zürich	01:40,8 (27)	03:22,3 (23) 01:41,5 +0,7	05:02,7 (19) 01:40,4 -1,1	+19,4
20.	Noam Burger Basler Ruder-Club	01:38,6 (14)	03:20,8 (18) 01:42,2 +3,6	05:03,0 (20) 01:42,2	+19,7
21.	Til Hauck Ruderclub Erlenbach	01:38,9 (18)	03:19,9 (15) 01:41,0 +2,1	05:03,8 (21) 01:43,9 +2,9	+20,5
22.	Andrea Granzella Club Canottieri Lugano	01:39,0 (20)	03:21,9 (21) 01:42,9 +3,9	05:04,7 (22) 01:42,8 -0,1	+21,4
23.	Johannes Schleyerbach Basler Ruder-Club	01:41,6 (30)	03:24,8 (25) 01:43,2 +1,6	05:05,6 (23) 01:40,8 -2,4	+22,3
24.	Elia Francesco Societa Canottieri Ceresio	01:41,0 (28)	03:25,5 (29) 01:44,5 +3,5	05:05,9 (24) 01:40,4 -4,1	+22,6
24.	Riccardo Crivelli Club Canottieri Lugano	01:38,8 (16)	03:22,1 (22) 01:43,3 +4,5	05:05,9 (24) 01:43,8 +0,5	+22,6
26.	Philippe Leupold Rowing Club Bern	01:43,9 (43)	03:28,0 (32) 01:44,1 +0,2	05:08,5 (26) 01:40,5 -3,6	+25,2
27.	Julian Liebich Ruderclub Erlenbach	01:40,4 (26)	03:24,4 (24) 01:44,0 +3,6	05:08,6 (27) 01:44,2 +0,2	+25,3
28.	Liam Luke Rowing Club Bern	01:42,4 (34)	03:26,3 (30) 01:43,9 +1,5	05:09,2 (28) 01:42,9 -1,0	+25,9
29.	Nicolas Bechtler Seeclub Zürich	01:41,6 (30)	03:25,0 (26) 01:43,4 +1,8	05:09,6 (29) 01:44,6 +1,2	+26,3
30.	Christian Budliger Ruderclub Zürich	01:43,1 (39)	03:28,0 (32) 01:44,9 +1,8	05:11,0 (30) 01:43,0 -1,9	+27,7

Event
008 Junioren U17
BJM

1500 meter
1500m

pos.	entry	500m	1000m	finish	difference
31.	Maik-Laurin Kleinlogel Ruderclub Zürich	01:40,0 (24)	03:25,2 (28) 01:45,2 +5,2	05:11,6 (31) 01:46,4 +1,2	+28,3
32.	Clément Philippe Club Aviron Vézenaz	01:45,1 (57)	03:29,6 (37) 01:44,5 -0,6	05:12,0 (32) 01:42,4 -2,1	+28,7
33.	Federico Klitsch Club Canottieri Lugano	01:42,4 (34)	03:28,2 (35) 01:45,8 +3,4	05:12,4 (33) 01:44,2 -1,6	+29,1
34.	Nello Quattrocchi Rowing Club Lausanne	01:43,1 (39)	03:27,5 (31) 01:44,4 +1,3	05:12,7 (34) 01:45,2 +0,8	+29,4
34.	Gyan Wettstein Grasshopper Club Zürich	01:44,0 (45)	03:28,1 (34) 01:44,1 +0,1	05:12,7 (34) 01:44,6 +0,5	+29,4
36.	Andris Künzler Grasshopper Club Zürich	01:44,8 (52)	03:29,8 (38) 01:45,0 +0,2	05:13,3 (36) 01:43,5 -1,5	+30,0
37.	Dario Marzilli Societa Canottieri Locarno	01:44,8 (52)	03:31,3 (43) 01:46,5 +1,7	05:14,7 (37) 01:43,4 -3,1	+31,4
38.	Aurel Kopp Ruderclub Erlenbach	01:40,1 (25)	03:25,0 (26) 01:44,9 +4,8	05:15,1 (38) 01:50,1 +5,2	+31,8
39.	Mathieu Sormani Club Aviron Vézenaz	--	--	05:15,3 (39)	+32,0
40.	Nathan Clément Lausanne Sports Section Aviron	01:41,6 (30)	03:28,5 (36) 01:46,9 +5,3	05:15,6 (40) 01:47,1 +0,2	+32,3
41.	William Duff Basler Ruder-Club	01:42,6 (36)	03:29,8 (38) 01:47,2 +4,6	05:16,3 (41) 01:46,5 -0,7	+33,0
42.	Liam Rossat Rowing Club Lausanne	01:44,8 (52)	03:30,8 (41) 01:46,0 +1,2	05:16,6 (42) 01:45,8 -0,2	+33,3
43.	Akando Räderer Rowing Club Lausanne	01:45,4 (58)	03:31,7 (45) 01:46,3 +0,9	05:18,1 (43) 01:46,4 +0,1	+34,8
44.	Christophe Rickenbacher Rowing Club Lausanne	01:46,6 (62)	03:32,9 (49) 01:46,3 -0,3	05:19,3 (44) 01:46,4 +0,1	+36,0
44.	Enzo Milandri Societe Nautique Etoile Bienne	01:42,7 (37)	03:30,9 (42) 01:48,2 +5,5	05:19,3 (44) 01:48,4 +0,2	+36,0

Event
008 Junioren U17
BJM

1500 meter
1500m

pos.	entry	500m	1000m	finish	difference
46.	Hugo Remnefjord Seeclub Zürich	01:43,6 (41)	03:31,4 (44) 01:47,8 +4,2	05:19,4 (46) 01:48,0 +0,2	+36,1
47.	Janis Spörri Ruderclub Aarburg	01:44,6 (48)	03:32,4 (47) 01:47,8 +3,2	05:20,5 (47) 01:48,1 +0,3	+37,2
47.	Arthur Warpelin Lausanne Sports Section Aviron	01:44,7 (50)	03:33,2 (50) 01:48,5 +3,8	05:20,5 (47) 01:47,3 -1,2	+37,2
49.	Axel Bandiera Rowing Club Lausanne	01:45,9 (60)	03:33,2 (50) 01:47,3 +1,4	05:20,9 (49) 01:47,7 +0,4	+37,6
50.	Lino Caminades Ruderclub Kreuzlingen	01:41,5 (29)	03:31,7 (45) 01:50,2 +8,7	05:21,4 (50) 01:49,7 -0,5	+38,1
51.	Adrian Brunner Seeclub Sempach	01:44,1 (46)	03:32,4 (47) 01:48,3 +4,2	05:21,6 (51) 01:49,2 +0,9	+38,3
52.	Cyril Carniello Seeclub Zürich	01:45,8 (59)	03:34,7 (54) 01:48,9 +3,1	05:23,2 (52) 01:48,5 -0,4	+39,9
53.	Silvan Zoller Ruderclub Zürich	01:47,6 (64)	03:36,0 (57) 01:48,4 +0,8	05:23,6 (53) 01:47,6 -0,8	+40,3
54.	Benluis Kidel Seeclub Luzern	01:42,1 (33)	03:33,5 (52) 01:51,4 +9,3	05:23,8 (54) 01:50,3 -1,1	+40,5
55.	Norman Kneubühler Seeclub Sursee	01:48,2 (68)	03:37,5 (61) 01:49,3 +1,1	05:24,0 (55) 01:46,5 -2,8	+40,7
56.	Pietro Fatini del Grande Club Aviron Vézenaz	--	--	05:24,3 (56)	+41,0
57.	Harrison Boonzaier Club Aviron Vézenaz	01:48,6 (69)	03:38,3 (65) 01:49,7 +1,1	05:24,9 (57) 01:46,6 -3,1	+41,6
58.	Lars Laurentius Amad Elsener Seeclub Richterswil	01:42,9 (38)	03:34,1 (53) 01:51,2 +8,3	05:25,7 (58) 01:51,6 +0,4	+42,4
59.	Mathia Strosser Seeclub Luzern	01:39,6 (22)	03:30,6 (40) 01:51,0 +11,4	05:27,0 (59) 01:56,4 +5,4	+43,7
60.	Melvin Palladino Seeclub Sursee	01:48,1 (67)	03:38,6 (66) 01:50,5 +2,4	05:27,5 (60) 01:48,9 -1,6	+44,2

Event
008 Junioren U17
BJM


1500 meter
1500m

pos.	entry	500m	1000m	finish	difference
60.	Lorenzo Signorelli Club Canottieri Lugano	01:44,9 (56)	03:35,9 (56) 01:51,0 +6,1	05:27,5 (60) 01:51,6 +0,6	+44,2
62.	Milo-James Casey Club Canottieri Lugano	01:44,7 (50)	03:36,3 (58) 01:51,6 +6,9	05:27,6 (62) 01:51,3 -0,3	+44,3
63.	Loris Knöpfel Seeclub Küsnacht	01:46,0 (61)	03:37,3 (60) 01:51,3 +5,3	05:28,0 (63) 01:50,7 -0,6	+44,7
64.	Rinzin Häfliger Ruderclub Erlenbach	01:44,6 (48)	03:39,8 (68) 01:55,2 +10,6	05:28,2 (64) 01:48,4 -6,8	+44,9
65.	Alexander Balmer Grasshopper Club Zürich	01:47,6 (64)	03:38,2 (64) 01:50,6 +3,0	05:28,3 (65) 01:50,1 -0,5	+45,0
66.	Robert Aschoff Seeclub Küsnacht	01:49,0 (71)	03:41,1 (71) 01:52,1 +3,1	05:30,4 (66) 01:49,3 -2,8	+47,1
67.	Anton Prinz Seeclub Zürich	01:46,9 (63)	03:38,8 (67) 01:51,9 +5,0	05:30,9 (67) 01:52,1 +0,2	+47,6
68.	Constantin Grandidier Seeclub Küsnacht	01:49,4 (73)	03:41,0 (70) 01:51,6 +2,2	05:31,0 (68) 01:50,0 -1,6	+47,7
69.	Valentin Hesselbarth Ruderclub Zürich	01:44,8 (52)	03:35,3 (55) 01:50,5 +5,7	05:32,2 (69) 01:56,9 +6,4	+48,9
70.	Tajan Lucio Suero Santana Rowing Club Bern	01:43,9 (43)	03:37,7 (62) 01:53,8 +9,9	05:32,8 (70) 01:55,1 +1,3	+49,5
71.	Gilles Fehlmann Ruderclub Erlenbach	01:44,4 (47)	03:36,6 (59) 01:52,2 +7,8	05:34,1 (71) 01:57,5 +5,3	+50,8
71.	Niccoló Giuseppe Balbi Ruderclub Aarburg	01:49,5 (74)	03:41,1 (71) 01:51,6 +2,1	05:34,1 (71) 01:53,0 +1,4	+50,8
73.	Damian Heuss Seeclub Richterswil	01:47,6 (64)	03:38,1 (63) 01:50,5 +2,9	05:34,2 (73) 01:56,1 +5,6	+50,9
74.	Niklas Frei Ruderclub Erlenbach	01:51,0 (79)	03:42,8 (73) 01:51,8 +0,8	05:35,4 (74) 01:52,6 +0,8	+52,1
75.	Oliver Züger Societa Canottieri Ceresio	01:49,6 (77)	03:44,4 (75) 01:54,8 +5,2	05:36,8 (75) 01:52,4 -2,4	+53,5

Event
008 Junioren U17
BJM

1500 meter
1500m

pos.	entry	500m	1000m	finish	difference
76.	Alessio Bari Societa Canottieri Audax	01:43,7 (42)	03:39,8 (68) 01:56,1 +12,4	05:37,8 (76) 01:58,0 +1,9	+54,5
77.	Ben Simon Seeclub Zürich	01:49,0 (71)	03:42,9 (74) 01:53,9 +4,9	05:38,0 (77) 01:55,1 +1,2	+54,7
78.	Colin Elia Maier Seeclub Thun	01:52,3 (80)	03:45,7 (76) 01:53,4 +1,1	05:38,7 (78) 01:53,0 -0,4	+55,4
79.	Simon Priller-Mogenier Club Aviron Vézenaz	01:53,2 (82)	03:48,3 (79) 01:55,1 +1,9	05:43,3 (79) 01:55,0 -0,1	+1:00,0
80.	Grégoire Delacroix Club Aviron Vézenaz	01:54,1 (83)	03:49,9 (82) 01:55,8 +1,7	05:46,0 (80) 01:56,1 +0,3	+1:02,7
81.	Leon Unternährer Seeclub Luzern	01:50,3 (78)	03:47,0 (77) 01:56,7 +6,4	05:46,7 (81) 01:59,7 +3,0	+1:03,4
82.	Alexander Darlington Club de l'Aviron Nyon	01:56,7 (86)	03:52,5 (84) 01:55,8 -0,9	05:49,4 (82) 01:56,9 +1,1	+1:06,1
83.	Tizian Victor Schmid Ruderclub Erlenbach	01:48,6 (69)	03:47,3 (78) 01:58,7 +10,1	05:49,6 (83) 02:02,3 +3,6	+1:06,3
84.	Noah Mollard Societe Nautique Etoile Bienne	01:52,5 (81)	03:50,3 (83) 01:57,8 +5,3	05:51,5 (84) 02:01,2 +3,4	+1:08,2
85.	Ruben Zimmermann Ruderclub Baden	01:49,5 (74)	03:49,7 (81) 02:00,2 +10,7	05:51,7 (85) 02:02,0 +1,8	+1:08,4
86.	Luis Jacklowsky Ruderclub Erlenbach	01:49,5 (74)	03:48,4 (80) 01:58,9 +9,4	05:55,9 (86) 02:07,5 +8,6	+1:12,6
87.	Peter Kleindienst Ruderclub Aarburg	01:56,9 (87)	03:56,3 (85) 01:59,4 +2,5	05:56,5 (87) 02:00,2 +0,8	+1:13,2
88.	Tamino Räderer Rowing Club Lausanne	01:58,7 (89)	03:59,2 (86) 02:00,5 +1,8	05:56,8 (88) 01:57,6 -2,9	+1:13,5
89.	David Hubschmid Ruderclub Aarburg	--	--	05:59,0 (89)	+1:15,7
90.	Elmar Kessler Ruderclub Erlenbach	01:54,3 (84)	04:00,3 (87) 02:06,0 +11,7	06:02,9 (90) 02:02,6 -3,4	+1:19,6



ERGEBNIS

Swiss Rowing Indoors
6. März 2021

Event Junioren U17
008 BJM

1500 meter
1500m

pos.	entry	500m	1000m	finish	difference
91.	Jan Zumstein Seeclub Stansstad	01:58,4 (88)	04:00,7 (88) 02:02,3 +3,9	06:03,1 (91) 02:02,4 +0,1	+1:19,8
92.	Moritz Lengacher Seeclub Sursee	02:00,9 (91)	04:05,7 (90) 02:04,8 +3,9	06:07,4 (92) 02:01,7 -3,1	+1:24,1
93.	Marvin Ernst Ruderclub Erlenbach	01:59,0 (90)	04:04,5 (89) 02:05,5 +6,5	06:09,4 (93) 02:04,9 -0,6	+1:26,1
94.	Benjamin Pekar Ruderclub Erlenbach	01:54,3 (84)	04:06,9 (91) 02:12,6 +18,3	06:14,0 (94) 02:07,1 -5,5	+1:30,7
95.	Basil Wolff Seeclub Zürich	02:04,6 (93)	04:12,0 (92) 02:07,4 +2,8	06:18,6 (95) 02:06,6 -0,8	+1:35,3
96.	Jayden Schurtenberger Ruderclub Erlenbach	02:03,2 (92)	04:15,1 (93) 02:11,9 +8,7	06:24,8 (96) 02:09,7 -2,2	+1:41,5
	Linus Delley Seeclub Zürich	--	--	--	
	Antoine Thévoz Rowing Club Lausanne			did not start	

Event Juniorinnen U15
009 CJW

1000 meter
1000m

pos.	entry	500m	finish	difference
1.	Soley Rusca Club Canottieri Lugano	01:49,6 (1)	03:43,6 (1) 01:54,0 +4,4	
2.	Paula Veenstra Basler Ruder-Club	01:52,2 (3)	03:46,7 (2) 01:54,5 +2,3	+3,1
3.	Tabea La Roche Belvoir Ruderclub Zürich	01:54,8 (6)	03:51,8 (3) 01:57,0 +2,2	+8,2
4.	Jalina Lüscher Seeclub Biel	01:50,4 (2)	03:52,9 (4) 02:02,5 +12,1	+9,3
5.	Olivia Leunig Seeclub Küsnacht	01:55,7 (9)	03:53,5 (5) 01:57,8 +2,1	+9,9
6.	Anaëlle Pacaud Lausanne Sports Section Aviron	01:54,8 (6)	03:53,8 (6) 01:59,0 +4,2	+10,2
7.	Liv Egli Belvoir Ruderclub Zürich	01:55,2 (8)	03:54,2 (7) 01:59,0 +3,8	+10,6
8.	Joanna Utiger Club Aviron Vevey	01:58,6 (18)	03:54,6 (8) 01:56,0 -2,6	+11,0
9.	Ilaria Moi Ruderclub Zürich	01:56,9 (11)	03:56,0 (9) 01:59,1 +2,2	+12,4
10.	Zoe Lisa Schumacher Ruderclub Kreuzlingen	01:57,5 (13)	03:57,5 (10) 02:00,0 +2,5	+13,9
11.	Amelie Klever See-Club Zug	01:52,4 (4)	03:57,8 (11) 02:05,4 +13,0	+14,2
12.	Sophia Voncke Seeclub Küsnacht	01:58,4 (17)	03:58,7 (12) 02:00,3 +1,9	+15,1
13.	Alicia Van Dyke Lausanne Sports Section Aviron	01:53,9 (5)	04:00,6 (13) 02:06,7 +12,8	+17,0
14.	Lena Lindblom Seeclub Küsnacht	01:58,6 (18)	04:01,0 (14) 02:02,4 +3,8	+17,4
15.	Ella Hostettler Lausanne Sports Section Aviron	01:57,1 (12)	04:01,9 (15) 02:04,8 +7,7	+18,3

Event
009 Juniorinnen U15
CJW

1000 meter
1000m

pos.	entry	500m	finish	difference
16.	Ella Pavillon Lausanne Sports Section Aviron	01:56,8 (10)	04:03,1 (16) 02:06,3 +9,5	+19,5
17.	Fiona Epp Seeclub Sempach	02:00,2 (23)	04:03,4 (17) 02:03,2 +3,0	+19,8
18.	Julia Müller Ruderclub Erlenbach	01:57,9 (15)	04:05,0 (18) 02:07,1 +9,2	+21,4
19.	Lenya Brigger Ruderclub Blauweiss Basel	01:59,9 (21)	04:06,4 (19) 02:06,5 +6,6	+22,8
20.	Aita Boesch Ruderclub Erlenbach	01:57,6 (14)	04:07,2 (20) 02:09,6 +12,0	+23,6
21.	Lotte Manner Ruderclub Erlenbach	02:01,0 (27)	04:09,3 (21) 02:08,3 +7,3	+25,7
22.	Sienna Schmid Club Aviron Vézenaz	02:00,4 (24)	04:09,4 (22) 02:09,0 +8,6	+25,8
23.	Elina Moritz Ruderclub Sarnen	02:02,4 (29)	04:09,5 (23) 02:07,1 +4,7	+25,9
24.	Louanne Schneider Seeclub Sursee	02:01,4 (28)	04:09,6 (24) 02:08,2 +6,8	+26,0
25.	Noelia Peralta Seeclub Stansstad	02:00,0 (22)	04:09,9 (25) 02:09,9 +9,9	+26,3
26.	Luisa Schmidlin Seeclub Sursee	01:57,9 (15)	04:10,4 (26) 02:12,5 +14,6	+26,8
27.	Yasmina Ben Moussa Lausanne Sports Section Aviron	02:03,5 (32)	04:10,6 (27) 02:07,1 +3,6	+27,0
28.	Lilo Jaun Rowing Club Bern	02:02,8 (31)	04:10,7 (28) 02:07,9 +5,1	+27,1
29.	Lara Fasani Societa Canottieri Ceresio	01:59,8 (20)	04:10,8 (29) 02:11,0 +11,2	+27,2
30.	Rosalie Preisshofen Ruderclub Erlenbach	02:00,6 (25)	04:11,0 (30) 02:10,4 +9,8	+27,4

Event
009 Juniorinnen U15
CJW

1000 meter
1000m

pos.	entry	500m	finish	difference
31.	Judith Bisang See-Club Zug	02:00,8 (26)	04:13,5 (31) 02:12,7 +11,9	+29,9
32.	Eileen Meyer Seeclub Richterswil	02:04,3 (33)	04:15,9 (32) 02:11,6 +7,3	+32,3
33.	Alina Heierli Rowing Club Bern	02:02,4 (29)	04:16,4 (33) 02:14,0 +11,6	+32,8
34.	Ani Baronisan Club Aviron Vézenaz	02:05,3 (34)	04:17,0 (34) 02:11,7 +6,4	+33,4
35.	Alia Knuchel Rowing Club Bern	02:05,3 (34)	04:24,2 (35) 02:18,9 +13,6	+40,6
36.	Lilly Tschopp Seeclub Sursee	02:11,2 (37)	04:24,5 (36) 02:13,3 +2,1	+40,9
37.	Annik Heuss Seeclub Richterswil	02:07,6 (36)	04:26,1 (37) 02:18,5 +10,9	+42,5
38.	Charlotte Wolf Rowing Club Lausanne	02:15,9 (41)	04:28,8 (38) 02:12,9 -3,0	+45,2
39.	Seraina Ziswiler Seeclub Sursee	02:15,6 (40)	04:34,6 (39) 02:19,0 +3,4	+51,0
39.	Zdenka Chapalay Club de l'Aviron Nyon	02:14,2 (39)	04:34,6 (39) 02:20,4 +6,2	+51,0
41.	Selma Döbeli Ruderclub Blauweiss Basel	02:13,2 (38)	04:36,0 (41) 02:22,8 +9,6	+52,4
	Lena Müller Ruderclub Kreuzlingen		did not start	

Event
010 Junioren U15
CJM

1000 meter
1000m

pos.	entry	500m	finish	difference
1.	Emilien Studer Lausanne Sports Section Aviron	01:36,0 (2)	03:16,9 (1) 01:40,9 +4,9	
2.	Moritz Petry Basler Ruder-Club	01:39,5 (4)	03:18,2 (2) 01:38,7 -0,8	+1,3
3.	Noe Hombre Seeclub Zürich	01:36,7 (3)	03:18,8 (3) 01:42,1 +5,4	+1,9
4.	Samuel Kahane Grasshopper Club Zürich	01:41,6 (5)	03:20,8 (4) 01:39,2 -2,4	+3,9
5.	Benas Beniulis Lausanne Sports Section Aviron	01:41,8 (6)	03:21,5 (5) 01:39,7 -2,1	+4,6
6.	Nevio Virgilio Kerler Grasshopper Club Zürich	01:44,3 (10)	03:28,2 (6) 01:43,9 -0,4	+11,3
7.	Emil Schoch Seeclub Biel	01:34,9 (1)	03:29,6 (7) 01:54,7 +19,8	+12,7
8.	Florian Deléglise Union Nautique Yverdon	01:47,4 (15)	03:32,5 (8) 01:45,1 -2,3	+15,6
8.	Gabriel Hars Club Aviron Vézenaz	01:46,1 (12)	03:32,5 (8) 01:46,4 +0,3	+15,6
10.	Diego Iturrieta Grasshopper Club Zürich	01:47,4 (15)	03:33,3 (10) 01:45,9 -1,5	+16,4
11.	Henrik Quast Seeclub Stäfa	01:44,9 (11)	03:33,7 (11) 01:48,8 +3,9	+16,8
12.	Kai Critchley Club Aviron Vevey	01:47,3 (14)	03:34,7 (12) 01:47,4 +0,1	+17,8
13.	Henry Day Clark Club de l'Aviron Nyon	01:46,9 (13)	03:35,2 (13) 01:48,3 +1,4	+18,3
14.	Jeremy Bell Seeclub Zürich	01:47,7 (17)	03:37,2 (14) 01:49,5 +1,8	+20,3
15.	Joël Antonietti Scuola di Canottaggio Caslano e Malcantone	01:43,7 (8)	03:37,5 (15) 01:53,8 +10,1	+20,6

Event
010 Junioren U15
CJM

1000 meter
1000m

pos.	entry	500m	finish	difference
16.	Florian Paquet Club de l'Aviron Nyon	01:48,8 (20)	03:38,9 (16) 01:50,1 +1,3	+22,0
17.	Shams Jarowski Lausanne Sports Section Aviron	01:43,8 (9)	03:39,2 (17) 01:55,4 +11,6	+22,3
18.	Sebastiano Wicki Club Canottieri Lugano	01:50,0 (22)	03:40,2 (18) 01:50,2 +0,2	+23,3
19.	Matteo Müller Seeclub Sursee	01:50,2 (25)	03:41,1 (19) 01:50,9 +0,7	+24,2
20.	Iker Mato Societa Canottieri Locarno	01:49,6 (21)	03:41,2 (20) 01:51,6 +2,0	+24,3
21.	Ivar Reinacher Seeclub Richterswil	01:48,6 (18)	03:42,4 (21) 01:53,8 +5,2	+25,5
22.	David Bisang See-Club Zug	01:51,1 (27)	03:43,3 (22) 01:52,2 +1,1	+26,4
23.	Mauro Bucher Seeclub Sursee	01:50,0 (22)	03:44,0 (23) 01:54,0 +4,0	+27,1
24.	Timeo Tayeh Rowing Club Lausanne	01:50,0 (22)	03:44,2 (24) 01:54,2 +4,2	+27,3
25.	Tim Van der Ende See-Club Zug	01:50,2 (25)	03:44,6 (25) 01:54,4 +4,2	+27,7
26.	Nino Murer Seeclub Sempach	01:55,2 (37)	03:45,2 (26) 01:50,0 -5,2	+28,3
27.	Tommaso Sebastiano Frei Club Canottieri Lugano	01:52,0 (29)	03:45,4 (27) 01:53,4 +1,4	+28,5
28.	Constantin Feuerstein Seeclub Richterswil	01:48,7 (19)	03:46,1 (28) 01:57,4 +8,7	+29,2
29.	Aaron Galatoire Grasshopper Club Zürich	01:53,6 (30)	03:47,9 (29) 01:54,3 +0,7	+31,0
30.	Tino Herrmann Ruderclub Blauweiss Basel	01:51,9 (28)	03:48,3 (30) 01:56,4 +4,5	+31,4

Event
010 Junioren U15
CJM


1000 meter
1000m

pos.	entry	500m	finish	difference
31.	Yves Chuffart Grasshopper Club Zürich	01:54,6 (35)	03:48,4 (31) 01:53,8 -0,8	+31,5
32.	Leo Sellarés Ruderclub Erlenbach	01:41,9 (7)	03:49,1 (32) 02:07,2 +25,3	+32,2
33.	Maximilian Gasch Ruderclub Blauweiss Basel	01:53,9 (31)	03:51,1 (33) 01:57,2 +3,3	+34,2
34.	Flavio Panico See-Club Zug	01:56,5 (38)	03:53,0 (34) 01:56,5	+36,1
35.	Jounayd Duran Rowing Club Lausanne	01:54,2 (33)	03:53,1 (35) 01:58,9 +4,7	+36,2
36.	Leo Pradervand Lausanne Sports Section Aviron	01:53,9 (31)	03:55,3 (36) 02:01,4 +7,5	+38,4
37.	Oliver Schalch Ruderclub Aarburg	01:54,9 (36)	03:55,8 (37) 02:00,9 +6,0	+38,9
38.	Edgar Mendes Pinto See-Club Zug	01:54,5 (34)	03:57,2 (38) 02:02,7 +8,2	+40,3
39.	Roy Züger Societa Canottieri Ceresio	01:58,6 (42)	03:58,5 (39) 01:59,9 +1,3	+41,6
40.	Rémy Christ Seeclub Biel	01:58,0 (39)	04:00,4 (40) 02:02,4 +4,4	+43,5
41.	Emil Fassone Seeclub Biel	01:58,3 (40)	04:02,6 (41) 02:04,3 +6,0	+45,7
42.	Andrija Bokan See-Club Zug	01:58,4 (41)	04:03,8 (42) 02:05,4 +7,0	+46,9
43.	Matteo Schmid Seeclub Biel	02:01,4 (44)	04:05,3 (43) 02:03,9 +2,5	+48,4
44.	Maximilien Touloumtzoglov Club de l'Aviron Nyon	02:04,2 (51)	04:07,7 (44) 02:03,5 -0,7	+50,8
45.	Philipp Kuoni Seeclub Sursee	02:02,4 (46)	04:09,0 (45) 02:06,6 +4,2	+52,1

Event
010 Junioren U15
CJM

1000 meter
1000m

pos.	entry	500m	finish	difference
46.	Lucas Jordil Seeclub Richterswil	02:03,8 (49)	04:09,1 (46) 02:05,3 +1,5	+52,2
47.	Morris Kneubühler Seeclub Sursee	02:02,4 (46)	04:09,6 (47) 02:07,2 +4,8	+52,7
48.	Aleksi Grognoz Rowing Club Lausanne	02:04,4 (52)	04:11,0 (48) 02:06,6 +2,2	+54,1
49.	Elia Franco Ferrari Trecate Lausanne Sports Section Aviron	02:04,7 (53)	04:11,1 (49) 02:06,4 +1,7	+54,2
50.	Florian Beldi Rowing Club Bern	02:03,1 (48)	04:13,0 (50) 02:09,9 +6,8	+56,1
51.	Alexy Leal Lausanne Sports Section Aviron	02:01,6 (45)	04:13,5 (51) 02:11,9 +10,3	+56,6
52.	Iskander Shin See-Club Zug	01:58,7 (43)	04:14,4 (52) 02:15,7 +17,0	+57,5
53.	Sebastian Knof Ruderclub Blauweiss Basel	02:04,0 (50)	04:14,6 (53) 02:10,6 +6,6	+57,7
54.	Léni Arricau Lausanne Sports Section Aviron	02:06,7 (54)	04:23,0 (54) 02:16,3 +9,6	+1:06,1
55.	Rafael Eduardo Vega Ruiz See-Club Zug	02:09,1 (55)	04:24,9 (55) 02:15,8 +6,7	+1:08,0
56.	Fabio Bucher Seeclub Sursee	02:12,8 (57)	04:28,4 (56) 02:15,6 +2,8	+1:11,5
57.	Andri Schneider Ruderclub Erlenbach	02:11,4 (56)	04:33,4 (57) 02:22,0 +10,6	+1:16,5
58.	Roko Oreskovic Ruderclub Baden	02:19,8 (58)	04:45,2 (58) 02:25,4 +5,6	+1:28,3



ERGEBNIS

Swiss Rowing Indoors

6. März 2021

Event
011 Frauen Masters 30
MW 30

2000 meter
2000m

pos.	entry	500m	1000m	1500m	finish	difference
1.	Laurence Ouwehand Rowing Club Lausanne	01:56,8 (1)	03:56,9 (1) 02:00,1 +3,3	05:59,5 (1) 02:02,6 +2,5	08:05,7 (1) 02:06,2 +3,6	




ERGEBNIS

Swiss Rowing Indoors
6. März 2021

Event Männer Masters 30
012 MM 30

2000 meter
2000m

pos.	entry	500m	1000m	1500m	finish	difference
1.	Hugo Pfister Club Aviron Vevey	01:32,0 (2)	03:04,3 (2) 01:32,3 +0,3	04:36,4 (1) 01:32,1 -0,2	06:06,6 (1) 01:30,2 -1,9	
2.	Luca Pesce Club Canottieri Lugano	01:30,4 (1)	03:04,1 (1) 01:33,7 +3,3	04:39,0 (2) 01:34,9 +1,2	06:14,2 (2) 01:35,2 +0,3	+7,6
3.	Sebastien Bourg Societe Nautique Etoile Bienne	01:43,8 (3)	03:29,8 (3) 01:46,0 +2,2	05:14,3 (3) 01:44,5 -1,5	06:54,8 (3) 01:40,5 -4,0	+48,2



ERGEBNIS

Swiss Rowing Indoors
6. März 2021

Event Frauen Masters 40
013 MW 40

2000 meter
2000m

pos.	entry	500m	1000m	1500m	finish	difference
1.	Rikke Christina Nielsen Nordiska Roddföreningen ZH	01:51,2 (1)	03:47,5 (1) 01:56,3 +5,1	05:46,6 (1) 01:59,1 +2,8	07:45,1 (1) 01:58,5 -0,6	
2.	Laila Bounouar Rowing Club Lausanne	01:59,5 (2)	04:00,8 (2) 02:01,3 +1,8	06:03,2 (2) 02:02,4 +1,1	08:02,7 (2) 01:59,5 -2,9	+17,6




ERGEBNIS

Swiss Rowing Indoors
6. März 2021

Event Männer Masters 40
014 MM 40

2000 meter
2000m

pos.	entry	500m	1000m	1500m	finish	difference
1.	Raffaele Mercato Societa Canottieri Locarno	01:34,8 (1)	03:14,0 (1) 01:39,2 +4,4	04:58,3 (1) 01:44,3 +5,1	06:40,1 (1) 01:41,8 -2,5	
2.	Marcus Schug Basler Ruder-Club	01:40,8 (5)	03:24,3 (4) 01:43,5 +2,7	05:09,0 (4) 01:44,7 +1,2	06:48,2 (2) 01:39,2 -5,5	+8,1
2.	Marc Uhlmann Ruderclub Blauweiss Basel	01:40,7 (4)	03:24,9 (5) 01:44,2 +3,5	05:08,5 (3) 01:43,6 -0,6	06:48,2 (2) 01:39,7 -3,9	+8,1
4.	Dominique Hars Club Aviron Vézenaz	01:37,6 (2)	03:20,4 (2) 01:42,8 +5,2	05:06,3 (2) 01:45,9 +3,1	06:52,7 (4) 01:46,4 +0,5	+12,6
5.	Hugh Davidson	01:40,4 (3)	03:24,1 (3) 01:43,7 +3,3	05:10,0 (5) 01:45,9 +2,2	06:56,0 (5) 01:46,0 +0,1	+15,9
6.	Matthew Bywater Ruderclub Hallwilersee	01:41,4 (6)	03:29,5 (6) 01:48,1 +6,7	05:19,2 (6) 01:49,7 +1,6	07:07,3 (6) 01:48,1 -1,6	+27,2



ERGEBNIS

Swiss Rowing Indoors
6. März 2021

Event Frauen Masters 50+
015 MW 50+

2000 meter
2000m

pos.	entry	500m	1000m	1500m	finish	difference
1.	Jolijn Wispelweij Seeclub Stäfa	02:04,9 (1)	04:11,9 (1) 02:07,0 +2,1	06:18,9 (1) 02:07,0	08:24,3 (1) 02:05,4 -1,6	
2.	Priska Schneider-Schaub Ruderclub Erlenbach	02:04,9 (1)	04:27,8 (2) 02:22,9 +18,0	06:53,2 (2) 02:25,4 +2,5	09:15,3 (2) 02:22,1 -3,3	+51,0

Event Männer Masters 50+
016 MM 50

2000 meter
2000m

pos.	entry	500m	1000m	1500m	finish	difference
1.	Helmut Sorguis Ruderverein "Neptun" e.V. Konstanz	01:38,0 (1)	03:20,0 (1) 01:42,0 +4,0	05:02,5 (1) 01:42,5 +0,5	06:45,7 (1) 01:43,2 +0,7	
2.	Samir Bouaoudia Soc. Nautique Genève S.Aviron	01:40,4 (2)	03:23,1 (2) 01:42,7 +2,3	05:06,0 (2) 01:42,9 +0,2	06:49,4 (2) 01:43,4 +0,5	+3,7
3.	Steve Léchet Societe Nautique Etoile Bienne	01:45,5 (3)	03:34,2 (3) 01:48,7 +3,2	05:24,0 (3) 01:49,8 +1,1	07:11,1 (3) 01:47,1 -2,7	+25,4
4.	Jacob Bjorheim Nordiska Roddföreningen ZH	01:47,6 (4)	03:36,3 (4) 01:48,7 +1,1	05:25,2 (4) 01:48,9 +0,2	07:14,0 (4) 01:48,8 -0,1	+28,3
5.	Karim Loison Club Aviron Vézenaz	01:48,4 (6)	03:39,5 (5) 01:51,1 +2,7	05:30,4 (5) 01:50,9 -0,2	07:18,8 (5) 01:48,4 -2,5	+33,1
6.	Denis Sgaramella Club Aviron Vézenaz	01:48,3 (5)	03:39,8 (6) 01:51,5 +3,2	05:32,4 (7) 01:52,6 +1,1	07:20,7 (6) 01:48,3 -4,3	+35,0
7.	Robert Wispelweij Seeclub Stäfa	01:50,7 (7)	03:41,9 (7) 01:51,2 +0,5	05:32,2 (6) 01:50,3 -0,9	07:21,6 (7) 01:49,4 -0,9	+35,9
8.	Peter Heilsberg SSV Planeta Radebeul	02:33,5 (9)	04:12,2 (9) 01:38,7 -54,8	05:55,5 (9) 01:43,3 +4,6	07:39,1 (8) 01:43,6 +0,3	+53,4
9.	Guilherme Lins Club Aviron Vézenaz	01:58,2 (8)	03:53,3 (8) 01:55,1 -3,1	05:50,0 (8) 01:56,7 +1,6	07:47,7 (9) 01:57,7 +1,0	+1:02,0
	Steen Kreinbrink Nordiska Roddföreningen ZH				did not start	